

Leichter Gehorsam ohne Galopp

Die Aufgabe wird einzeln oder zu zweit geritten.

Anforderungen:

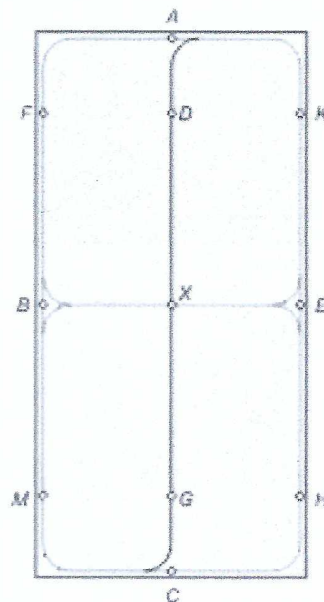
Einreiten auf der rechten Hand / auf der rechten Hand Abteilung bilden

- | | |
|-------|--------------------------------------------------------------------------------------|
| A-X | Einreiten im Mittelschritt |
| X | Im Mittelpunkt halten, Grüßen |
| X-C | Im Mittelschritt anreiten. |
| C | Rechte Hand |
| B | Halbe Volte rechts (10m) |
| X | Im Mittelpunkt eine Pferdelänge geradeaus,
danach eine halbe Volte links (10m) |
| A | Im Arbeitstempo antölen oder antraben (½ mal herum) |
| C-X-C | Auf dem Zirkel geritten (1mal herum) |
| C-X-A | Aus dem Zirkel wechseln |
| A | Ganze Bahn |
| E-B-E | Auf dem Mittelzirkel geritten (1mal herum) |
| E | Ganze Bahn |
| H | Übergang zum Schritt |
| C | Durchparieren zum Halt (3sec. Stillstehen), danach anreiten im Mittelschritt |
| M-F | Einfache Schlangenlinien |
| F | Beim Erreichen der Bande im Arbeitstempo antraben/antölen |
| K-M | Durch die ganze Bahn wechseln |
| A-X | Auf die Mittellinie abwenden |
| X | Im Mittelpunkt halten, Grüßen
Im Mittelschritt am langen Zügel die Bahn verlassen |

Die Aufgabe wird auf Wunsch vorgelesen.






Kürbogen

Dressurkür D1
 Freestyle FS1
 Reiten im Dressurviereck FS2
 Show im Dressurviereck FS3



Blatt Nr.:	Leichter Gehorsam 2022
Reiter:	
Pferd:	
Startnr:	

Nr.	Skizze	Lektionen	Note	Bemerkungen
		Einreiten im Mittelschritt. Im Mittelpunkt halten. Grüßen		
		Im Mittelschritt anreiten. Rechte Hand.		
		<ul style="list-style-type: none"> • Halbe Volte rechts (10m) • Im Mittelpunkt eine Pferdelänge geradeaus • Halbe Volte links (10m) 		
		<ul style="list-style-type: none"> • Im Arbeitstempo antraben / antöten, ganze Bahn. • Bei C auf dem Zirkel geritten 		
		<ul style="list-style-type: none"> • Aus dem Zirkel wechseln • Ganze Bahn 		
		Auf dem Mittelzirkel geritten (1mal herum)		

Nr.	Skizze	Lektionen	Note	Bemerkungen <small>HINTER</small>
		H Übergang zum Schritt C Halt, 3sec. Stillstehen		
		Einfache Schlangenlinien		
		<ul style="list-style-type: none"> • Bei erreichen der Bande im Arbeitstempo antraben / antreten. • Durch die ganze Bahn wechseln 		
		<ul style="list-style-type: none"> • Ganze Bahn, 1/2mal herum • Bei A auf die Mittellinie abwenden • Im Mittelpunkt halten, Grüßen 		
		Im Mittelschritt am langen Zügel die Bahn verlassen.		
	